

학습 목표

러시아어 알파벳은 모음 10개, 자음 21개, 부호 2개로 총 33개의 문자로 이루어져 있습니다. 오늘은 그중 a부터 ъ까지 11개의 알파벳을 학습하겠습니다.

*러시아어 필기체는 쓰는 사람의 습관에 따라 조금씩 필체의 차이가 있습니다. 본 교재에서는 원어민들이 현지에서 가장 많이 쓰는 글씨 모양을 반영하여 만나 안토노바 원어민 선생님의 친필 손글씨로 수록하였습니다.



1

오늘의 학습 내용

명칭 [발음]	인쇄체	필기체	명칭 [발음]	인쇄체	필기체
아 [a]	А а	<i>А а</i>	에르 [e]	Р р	<i>Р р</i>
베 [b]	Б б	<i>Б б</i>	에쓰 [s]	С с	<i>С с</i>
v베 [v]	В в	<i>В в</i>	테 [t]	Т т	<i>Т т</i>
게 [g]	Г г	<i>Г г</i>	우 [u]	У у	<i>У у</i>
데 [d]	Д д	<i>Д д</i>	에프 [f]	Ф ф	<i>Ф ф</i>
예 [e]	Е е	<i>Е е</i>	하 [h]	Х х	<i>Х х</i>
요 [jo]	Ё ё	<i>Ё ё</i>	체 [c]	Ц ц	<i>Ц ц</i>
쨌 [z]	Ж ж	<i>Ж ж</i>	체 [c]	Ч ч	<i>Ч ч</i>
제 [z]	З з	<i>З з</i>	샤 [s]	Ш ш	<i>Ш ш</i>
이 [i]	И и	<i>И и</i>	샤 [s]	Щ щ	<i>Щ щ</i>
이 고랏트까에 []를 짧게	Й й	<i>Й й</i>	경음 부호 [음가 없음]	Ъ	<i>Ъ</i>
까 [k]	К к	<i>К к</i>	의 [-]	Ы	<i>Ы</i>
엘 [l]	Л л	<i>Л л</i>	연음 부호 [음가 없음]	Ь	<i>Ь</i>
엠 [m]	М м	<i>М м</i>	에 [-]	Э э	<i>Э э</i>
엔 [n]	Н н	<i>Н н</i>	유 [y]	Ю ю	<i>Ю ю</i>
오 [o]	О о	<i>О о</i>	야 [j]	Я я	<i>Я я</i>
페 [p]	П п	<i>П п</i>			

Заметки

감의를 듣고 메모해 보세요.

러시아어 알파벳은 인쇄체와 필기체로 나뉩니다. 책, 신문 등의 인쇄물은 인쇄체로 쓰지만 러시아에서는 아직도 공식 문서를 필기체로도 쓰기 때문에 필기체도 꼭 익혀 두어야 합니다. 알파벳과 해당하는 단어의 필기체를 따라 쓰며 공부해 볼까요?

2 러시아어 필기체 따라쓰기

아래 필기체를 써 보세요.

А а [아] [아]

А а *Аа Аа Аа Аа Аа*
Арбуз
арбуз

Арбуз **수박**



Б б [베] [브]

Б б *Бб Бб Бб Бб Бб*
Банк
банк

Банк **은행**



В в [베] [브]

В в *Вв Вв Вв Вв Вв*
Ваза
ваза

Ваза **꽃병**



Г г

개 [ㄱ]

Г г Гг Гг Гг Гг Гг

Газета

가제타

Газета 신문



Д д

데 [ㄷ]

Д д Дг Дг Дг Дг Дг

Дом

도움

Дом 집



Е е

에 [에]

Е е Ее Ее Ее Ее Ее

Еда

에다

Еда 음식



Ё ё


요 [요]

Ё ё Ёё Ёё Ёё Ёё Ёё

Ёж

요지

Ёж 고슴도치



Ж ж

줘 [지]

Ж ж Ж ж Ж ж Ж ж Ж ж Ж ж

Жаpa

жаpa

Жарá 더위



З з

제 [지]

З з З з З з З з З з З з

Зонт

зонт

Зонт 우산



И и

이 [이]

И и И и И и И и И и И и

Иpa

иpa

Игрá 게임



Й й

이 끄랏트까예 [| 를 짧게]

Й й Й й Й й Й й Й й Й й

Йoga

йога

Йога 요가



학습 목표

러시아어 알파벳은 모음 10개, 자음 21개, 부호 2개로 총 33개의 문자로 이루어져 있습니다. 오늘은 지난 시간에 이어 k부터 φ까지 11개의 알파벳을 학습하겠습니다.



1

오늘의 학습 내용

Заметки

강의를 듣고 메모해 보세요!

명칭 [발음]	인쇄체	필기체	명칭 [발음]	인쇄체	필기체
아 [a]	А а	Аа	에르 [e]	Р р	Рр
베 [b]	Б б	Бб	에스 [s]	С с	Сс
v베 [v]	В в	Вв	때 [t]	Т т	Тт
게 [g]	Г г	Гг	우 [u]	У у	Уу
데 [d]	Д д	Дд	에프 [f]	Ф ф	Фф
에 [e]	Е е	Ее	하 [h]	Х х	Хх
요 [j]	Ё ё	Ёё	체 [c]	Ц ц	Цц
췌 [z]	Ж ж	Жж	체 [c]	Ч ч	Чч
제 [z]	З з	Зз	샤 [s]	Ш ш	Шш
이 [i]	И и	Ии	샤 [s]	Щ щ	Щщ
이 끄랏트까예 [i]를 짧게	Й й	Йй	경음 부호 [음가 없음]	Ъ ъ	Ъ
까 [k]	К к	Кк	의 [-i]	Ы ы	Ыы
엘 [l]	Л л	Лл	연음 부호 [음가 없음]	Ь ь	Ь
엠 [m]	М м	Мм	에 [e]	Э э	Ээ
엔 [n]	Н н	Нн	유 [y]	Ю ю	Юю
오 [o]	О о	Оо	야 [j]	Я я	Яя
페 [p]	П п	Пп			

러시아어 알파벳은 인쇄체와 필기체로 나뉩니다. 책, 신문 등의 인쇄물은 인쇄체로 쓰지만 러시아에서는 아직도 공식 문서를 필기체로도 쓰기 때문에 필기체로도 꼭 익혀 두어야 합니다. 알파벳과 해당하는 단어의 필기체를 따라 쓰며 공부해 볼까요?

2 러시아어 필기체 따라쓰기

아래 필기체를 써 보세요.

К к 까 [ㅈ]

К к *Кк Кк Кк Кк Кк*

Корея

Корея

Корéя **한국**



Л л 램 [ㅍ]

Л л *Лл Лл Лл Лл Лл*

Лампа

Лампа

Лáмпа **램프**



М м 엠 [ㅁ]

М м *Мм Мм Мм Мм Мм*

Мама

Мама

Мáма **엄마**



Н н

엔 [ㄴ]

Н н Нн Нн Нн Нн Нн Нн

Небо

небо

Небо 하늘



О о


오 [ㅇ]

О о Оо Оо Оо Оо Оо Оо

Озеро

озеро

Озеро 호수



П п

빠 [ㅍ]

П п Пп Пп Пп Пп Пп Пп

Папа

папа

Папа 아빠



Р р

에르 [ㄹ]

Р р Рр Рр Рр Рр Рр Рр

Рис

쌀

Рис 쌀



С с

에스 [ㅅ]

Стол 책상

С с С с С с С с С с

Стол

стол



Т т

테 [ㅌ]

Торт 케이크

Т т Т т Т т Т т Т т Т т

Торт

торт



У у


우 [ㅜ]

Утка 오리

У у У у У у У у У у У у

Утка

утка



Ф ф

에프 [ㅍ]

Фирма 회사

Ф ф Ф ф Ф ф Ф ф Ф ф Ф ф

Фирма

фирма



학습
목표

러시아어 알파벳은 모음 10개, 자음 21개, 부호 2개로 총 33개의 문자로 이루어져 있습니다. 오늘은 지난 시간에 이어 x부터 a까지 11개의 알파벳을 학습하겠습니다.



1

오늘의 학습 내용

명칭 [발음]	인쇄체	필기체	명칭 [발음]	인쇄체	필기체
아 [a]	А а	Аа	에르 [e]	Р р	Рр
베 [b]	Б б	Бб	에쓰 [s]	С с	Сс
v베 [v]	В в	Вв	테 [t]	Т т	Тт
게 [g]	Г г	Гг	우 [u]	У у	Уу
데 [d]	Д д	Дд	에프 [f]	Ф ф	Фф
예 [e]	Е е	Ее	하 [h]	Х х	Хх
요 [jo]	Ё ё	Ёё	체 [c]	Ц ц	Цц
쥬 [z]	Ж ж	Жж	체 [c]	Ч ч	Чч
제 [z]	З з	Зз	샤 [s]	Ш ш	Шш
이 [i]	И и	Ии	샤 [s]	Щ щ	Щщ
이 끄랏트까예 [i를 짧게]	Й й	Йй	경음 부호 [음가 없음]	Ь ь	Ь ь
까 [k]	К к	Кк	의 [-]	Ы ы	Ы ы
엘 [l]	Л л	Лл	연음 부호 [음가 없음]	Ь ь	Ь ь
엠 [m]	М м	Мм	에 [e]	Э э	Ээ
엔 [n]	Н н	Нн	유 [y]	Ю ю	Юю
오 [o]	О о	Оо	야 [j]	Я я	Яя
페 [p]	П п	Пп			

Заметки

강의를 듣고 메모해 보세요.

러시아어 알파벳은 인쇄체와 필기체로 나뉩니다. 책, 신문 등의 인쇄물은 인쇄체로 쓰지만 러시아에서는 아직도 공식 문서를 필기체로도 쓰기 때문에 필기체도 꼭 익혀 두어야 합니다. 알파벳과 해당하는 단어의 필기체를 따라 쓰며 공부해 볼까요?

2 러시아어 필기체 따라쓰기

아래 필기체를 써 보세요.

X x 하 [하]

X x X x X x X x X x X x
 Хлеб
 Хлеб

Хлеб **빵**



Ц ц 제 [췌]

Ц ц Ц ц Ц ц Ц ц Ц ц Ц ц
 Царь
 Царь

Царь **차르(왕)**



Ч ч 체 [츠]

Ч ч Ч ч Ч ч Ч ч Ч ч Ч ч
 Чайка
 Чайка

Чайка **갈매기**



Ш ш

샤 [시]

Ш ш Ш ш Ш ш Ш ш Ш ш Ш ш

Шоколад

шоколад

Шоколад 초콜릿



Щ щ

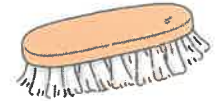
샤 [시]

Щ щ Щ щ Щ щ Щ щ Щ щ Щ щ

Щетка

щетка

Щетка 솔



Ъ

경음 부호 [음가 없음]

Ъ ъ ъ ъ ъ ъ

Отъезд

отъезд

Отъезд 출발



Ы

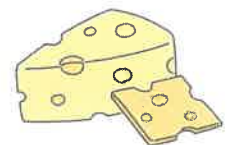
의 [-i]

Ы ы ы ы ы ы

Сыр

сыр

Сыр 치즈



ь 연음 부호 [음가 없음]

ь ь ь ь ь ь ь
 Семья
 семья

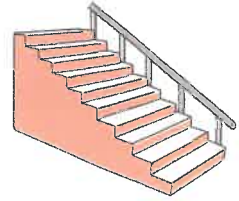
Семья 가족



Э э 에 [애]

Э э Ээ Ээ Ээ Ээ Ээ Ээ
 Этаж
 этаж

Этаж 층



Ю ю 유 [유]

Ю ю Юю Юю Юю Юю Юю Юю
 Юбка
 юбка

Юбка 치마



Я я 야 [야]

Я я Яя Яя Яя Яя Яя Яя
 Яблоко
 яблоко

Яблоко 사과



학습 목표

오늘은 러시아어의 발음 규칙을 학습하겠습니다.



1

오늘의 도전 단어

오늘의 도전 단어를 듣고 따라해 보세요.

치아	зуб
버스	автобус
가차역	вокзал
축구	футбол

2

오늘의 학습 내용

러시아어에는 유성음과 무성음이 존재합니다. 유성음은 성대가 떨리면서 나는 음이고 무성음은 성대가 진동하지 않고 나는 소리입니다. 발음 규칙을 공부하기 위해 대응하는 유·무성음의 쌍을 알아봅시다.

유성음	б	в	г	д	ж	з
무성음	п	ф	к	т	ш	с

1) 어말 무성음화

단어의 맨 끝에 유성음이 오면 그 유성음과 쌍을 이루는 무성음으로 발음합니다.

예시

치아	зуб → [зуп]
깃발	флаг → [флак]
해, 년	год → [гот]

Заметки

강의를 듣고 메모해 보세요.

2) 무성음화

단어 내 자음 순서가 유성음+무성음일 경우 앞의 유성음이 뒤의 무성음의 영향을 받아 무성음으로 발음합니다.

예시

버스	авт б ус → [афт т бус]
보드카	во д ка → [во т ка]
술가락	ло ж ка → [ло ш ка]

3) 유성음화

단어 내 자음 순서가 무성음+유성음일 경우 앞의 무성음이 뒤의 유성음의 영향을 받아 유성음으로 발음합니다.

예시

기차역	во к з а л → [ва г з а л]
축구	фо т б о л → [фо д б о л]
잔돈	с д а ч а → [з д а ч а]

▪ 예외 사항

무성음 앞에 있는 유성음 **в**는 무성음화되지만, 무성음 뒤에 위치하는 경우 앞에 있는 무성음을 유성음화하지 않습니다.

예시

모스크바	Мо с к в а → [ма с к в а]
자유	сво б о д а → [сва б о д а]

Упражнения 연습 문제

1 다음 빈칸을 채워 보세요.

유성음	б	②	③	д	ж	⑥
무성음	①	ф	к	④	⑤	с

2 다음 중 밑줄 친 알파벳의 발음이 다른 하나는?

1. хлеб
2. папа
3. араб
4. бабушка

3 다음 중 밑줄 친 알파벳의 발음이 다른 하나는?

1. нож
2. ложка
3. жена
4. муж

4 다음 중 발음 규칙이 다른 하나는?

1. ошибка
2. всегда
3. юбка
4. рюкзак

5 다음 중 밑줄 친 알파벳이 어떻게 발음되는지 써 보세요.

1. Париж → []
2. друг → []
3. сбор → []
4. близко → []
5. сад → []
6. лев → []
7. клуб → []

8. глаз → []

9. вторник → []

10. гид → []

6 다음 밑줄 친 부분을 알맞게 채워 보세요.

1. 어말 무성음화 단어의 마지막 철자가 _____ → _____

2. 무성음화 _____ + 무성음 → _____ + _____

3. 유성음화 _____ + 유성음 → _____ + _____

7 오늘 배운 발음 규칙을 떠올리며 다음 단어를 읽어 보세요.

민족	наро́д
성	ро́д
눈	сне́г
동맹, 접촉사	сою́з
대화	диало́г
드물게	ре́дко
짐	бага́ж
내일	за́втра
맛, 취향	вку́с
배낭	рюкза́к

정답

- 1. п, в, г, т, ш, з
- 2. ба́бушка
- 3. же́на
- 4. рюкза́к
- 5. ш, к, з, с, т, ф, п, с, ф, т
- 6. 유성음, 무성음 / 유성음, 무성음+무성음 / 무성음, 유성음+유성음



학습 목표

오늘은 러시아어의 강세 규칙과 인칭 대명사를 학습하겠습니다.



1

오늘의 도전 단어

오늘의 도전 단어를 듣고 따라해 보세요.

우유	молоко
이것(들), 이 사람(들)	это
좋게(좋다)	хорошо
그들	они

2

오늘의 학습 내용

러시아어의 모든 단어에는 강세가 존재합니다. 강세는 항상 모음에 오는데, 강세가 있는 모음의 경우 상대적으로 길고 분명하게 발음하지만 그렇지 않은 모음은 약화시켜 발음합니다. 강세 규칙을 지키지 않을 경우 의미 전달이 확실하게 되지 않기 때문에 꼭 유의해서 발음해야 합니다. 1음절로 이루어진 단어는 모음이 1개이며 그 모음에 강세가 오기 때문에 강세를 따로 표시하지 않습니다. 2음절 이상의 단어는 꼭 강세와 함께 기억하세요!

а	э	ы	о	у
я	е	и	ё	ю

예시

엄마	мама
거리	улица
고슴도치	ёж

모음 o, e, я는 강세가 없을 경우 모음이 약화되어 원래의 소리가 아닌 다른 소리로 발음합니다.

모음 o	
강세 있는 o는 [i]로 발음	강세 없는 o는 [a]로 발음
зонт [зонт]	окно [акно]

Заметки

강의를 듣고 메모해 보세요.

- 러시아어에는 10개의 모음이 있습니다. 그중 모음 ё는 항상 강세가 위치합니다.

모음 e

강세 있는 e는 [e]로 발음

강세 없는 e는 [и]로 발음

хлеб [хлеп]

сестра [систра]

모음 я

강세 있는 я는 [я]로 발음

강세 없는 я는 [и]로 발음

яблоко [яблака]

язык [изык]

д 뒤에 я, е, и, ё, ю, ь가 오면 [ɰ]보다 [ɰ]에 가까운 소리가 납니다. т 역시 뒤에 я, е, и, ё, ю, ь가 오면 [ɰ]보다 [ɰ]에 가까운 소리가 납니다.

예시

어디에	где
삼촌, 아저씨	дядя
이모, 숙모	тётя
호랑이	тигр

인칭 대명사의 원형(주격) 형태를 살펴보겠습니다. 문장에서 역할에 따라 격 변화를 하기 때문에 원형을 꼭 익혀 두어야 합니다.

나	я
너	ты
그 / 그녀	он / она
우리	мы
너희 / 당신	вы
그들	они

Заметки

강의를 듣고 메모해 보세요.

- 강세 뒤에 있는 e는 발음 변화 없이 그대로 발음합니다.
- 강세 뒤에 있는 я는 발음 변화 없이 그대로 발음합니다.
- 학습의 편의를 위해 강세 없는 e와 я는 и로 발음한다고 표기하였으나 완벽한 и 소리가 아니라 йи에 가까운 소리입니다. 선생님의 발음을 주의해서 들어 보세요!

Упражнения 연습 문제

1 다음 중 밑줄 친 알파벳의 발음이 다른 하나는?

1. окно
2. молоко
3. вино
4. дочь

2 다음 중 밑줄 친 알파벳의 발음이 다른 하나는?

1. Япония
2. язык
3. ярмарка
4. январь

3 다음 중 밑줄 친 알파벳의 발음이 다른 하나는?

1. центр
2. время
3. Корея
4. сегодня

4 다음 중 밑줄 친 알파벳의 발음이 다른 하나는?

1. там
2. телефо́н
3. туда́
4. тоже

5 한글에 맞게 러시아어로 인칭 대명사를 채워 보세요.

나	
너	
그 / 그녀	
우리	
너희 / 당신	
그들	

6 오늘 배운 강세 규칙을 떠올리며 다음 단어를 읽어 보세요.

가족	семья
집	дом
모스크바	Москва
개	собака
날씨	погода
러시아	Россия
언어	язык
사전	словарь
1월	январь
서울	Сеул

정답

- 1 1. окно
- 2 3. ярмарка
- 3 4. сегодня
- 4 2. телефон
- 5 я / ты / он/она / мы / вы / они

